


PMEs na UE

## O QUE É UMA PME?



Número de efetivos


**EFETIVOS**  
**< 250 PESSOAS**



Volume de negócios anual

**< OU =**  
**EUR 50 MILHÕES**

OU

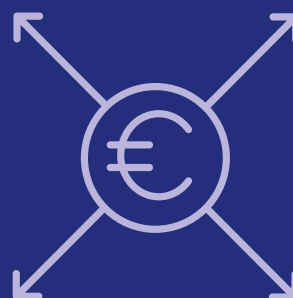


Balanço total anual


**< OU =**  
**EUR 43 MILHÕES**

PMEs na UE

**87% DE TODAS AS PMEs SÃO**  
**AUTÓNOMAS E EFETUAM DECISÕES**  
**FINANCEIRAS INDEPENDENTES**



PMEs na UE

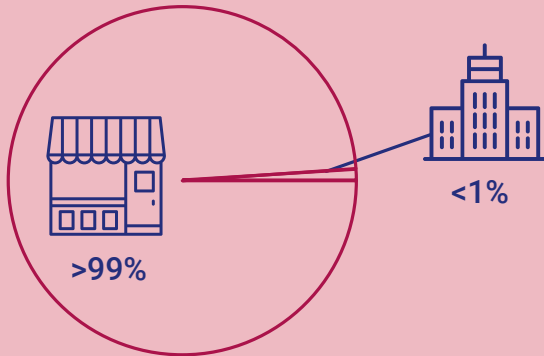


Falta de dados de energia nas PMEs

**A FALTA DE DADOS DE ENERGIA NO SETOR DAS PMEs**  
**É UM DESAFIO A ENFRENTAR PARA GARANTIR UM**  
**APOIO EFETIVO AOS DECISORES POLÍTICOS.**

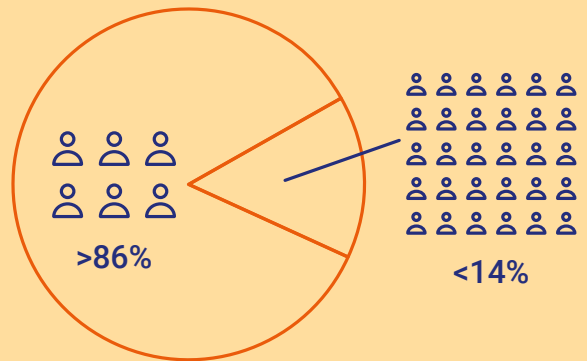
PMEs nos países parceiros do projeto LEAP4SME

**PMES REPRESENTAM 99% DO TECIDO EMPRESARIAL.**



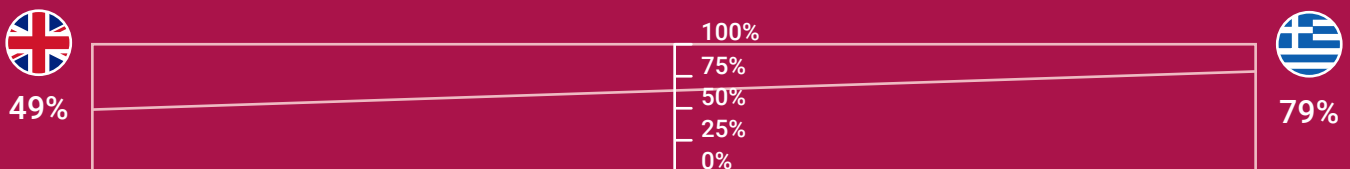
PMEs nos países parceiros do projeto LEAP4SME

**AS MICROEMPRESAS REPRESENTAM MAIS DE 86% DE TODAS AS EMPRESAS.**




PMEs nos países parceiros do projeto LEAP4SME

**O VALOR ECONÓMICO ACRESCENTADO PELAS PMEs VARIA ENTRE 49% NO REINO UNIDO E 79% NA GRÉCIA.**




PMEs nos países parceiros do projeto LEAP4SME

**83% - A GRÉCIA TEM A MAIOR PERCENTAGEM DE PESSOAS A TRABALHAR EM PMEs.**



PMEs nos países parceiros do projeto LEAP4SME

**54% - O REINO UNIDO TEM A MENOR PERCENTAGEM DE PESSOAS A TRABALHAR EM PMEs.**



PMEs nos países parceiros do projeto LEAP4SME

## INSIGHTS SETORIAIS




Comércio grossista e a retalho

**MAIOR NÚMERO DE EMPRESAS,  
TRABALHADORES E VALOR  
ACRESCENTADO.**



Indústria transformadora

**EM SEGUNDO LUGAR NO  
NÚMERO DE EMPREGADOS E  
VALOR ACRESCENTADO.**

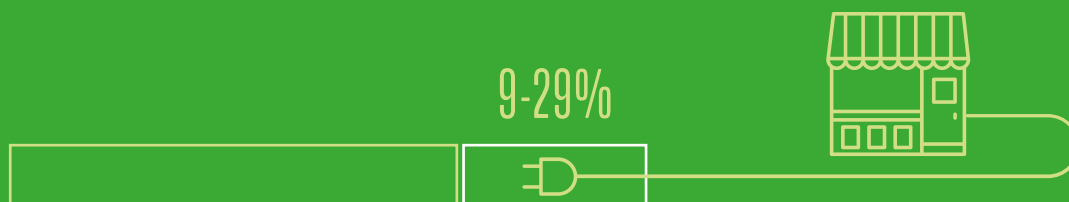


Atividades de consultoria,  
científicas, técnicas e similares

**EM SEGUNDO LUGAR NO  
NÚMERO DE EMPRESAS.**

Principais conclusões do projeto LEAP4SME

## QUOTA DE CONSUMO ENERGÉTICO REFERENTE A PMEs NO CONSUMO INTERNO BRUTO DE ENERGIA.



A quota estimada de consumo energético referente a PMEs no consumo interno bruto de energia varia entre 9% e 29%.

Principais conclusões do projeto LEAP4SME

## INTENSIDADE ENERGÉTICA DAS PMEs INTENSIDADE ENERGÉTICA MÉDIA OU ALTA



Grécia



Polónia



Eslováquia



Croácia



Itália

### INTENSIDADE ENERGÉTICA SUPERIOR A 600 MWH/M€

Intensidade energética da PME = consumo energético da PME / valor acrescentado

Principais conclusões do projeto LEAP4SME

## INTENSIDADE ENERGÉTICA DAS PMEs INTENSIDADE ENERGÉTICA BAIXA



Áustria



Portugal



Reino Unido



Malta

### INTENSIDADE ENERGÉTICA INFERIOR A 600 MWH/M€

Intensidade energética da PME = consumo energético da PME / valor acrescentado

